

| | | |
|---------------------------|--------------------------|------------------------|
| Schneidstoff DP | Zähnezahl Z2+2 | Vorschub MEC |
|---------------------------|--------------------------|------------------------|

Ausführung:

- Körper aus Stahl; mit DP-Bohrschneide
- Zwei Umfangschneiden in 4 Spannuten; mit Achswinkel
- Schneidelemente mit DP (DIA) bestückt
- Nutschaftfräser mit austauschbaren DP-Schneiden
- Tiefe Spannräume für bessere Späneerfassung
- Schaftpassung h6

Anwendung:

- Nuten, Fügen, Falzen, Formatieren (Trennfräsen)

Werkstückstoff:

- Plattenwerkstoff

Maschine:

- CNC-Bearbeitungszentren

Lieferumfang:

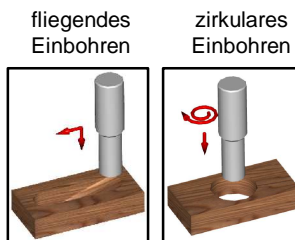
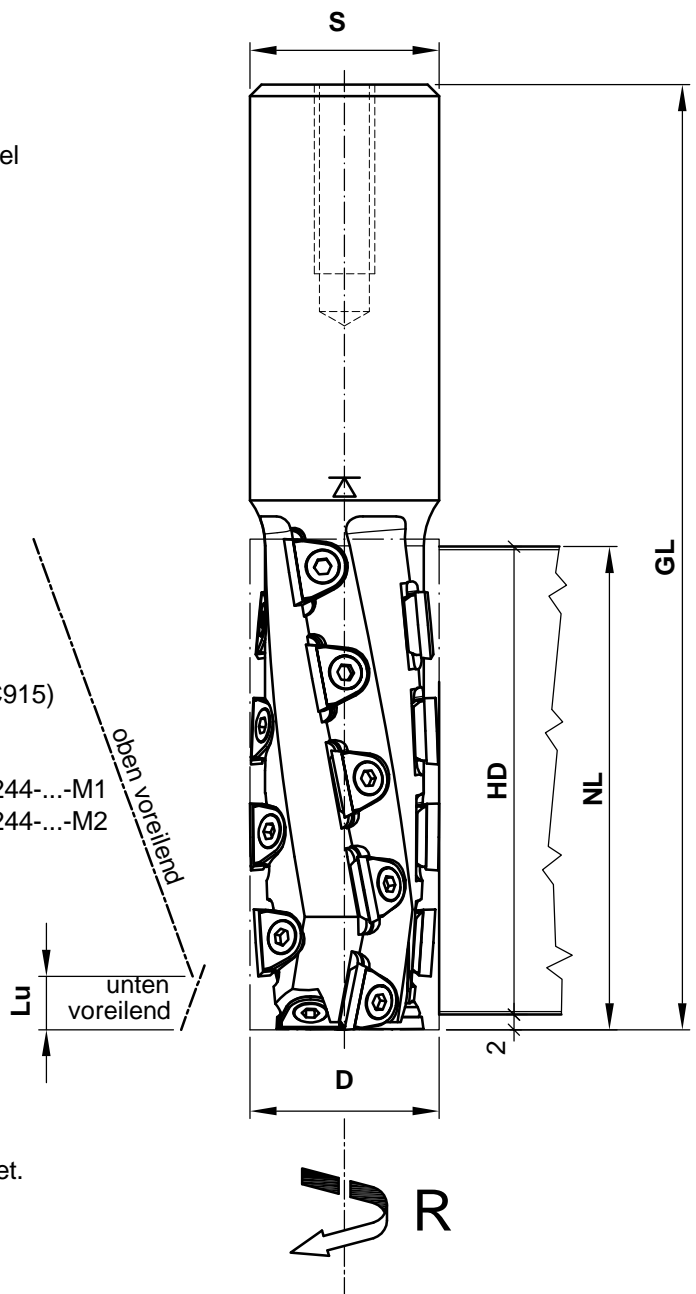
- Prinzipiell mit Längeneinstellschraube
- Bei Verwendung in Schrumpfspannfutter HSK-F 63 (C915) ohne Längeneinstellschraube
- Wahlweise auch montiert (MS):
Montiert in Schrumpfspannfutter HSK-F 63 (C915): C244-...-M1
Montiert in Spannzangenfutter HSK-F 63 (C910): C244-...-M2
- Grundkörper inkl. DP-Schneiden
- Griffschlüssel Torx T10

Besonderheit:

- Durchmesserkonstanter Nutschaftfräser
- Alle Schneiden untereinander austauschbar (auch Bohrschneide)
- Schneiden vor Ort austauschbar
- Für 5-Achs-BAZ geeignet die beim „Bahnenfräsen“ keine Möglichkeit zur Radiuskorrektur haben.
- Für verschiedene Vorschubgeschwindigkeiten geeignet.
- Sehr gute Spanabfuhr.


Zusatzinformation:

- Zum Wechseln der Schneide wird ein Drehmomentschlüssel empfohlen (siehe C986-D15)



| D | NL | GL | Lu | HD | S | Z | R/L | n max. | Bestellnummer |
|----|------|-----|----|----|----|--------|-----|--------|---------------|
| 20 | 29.9 | 95 | 7 | 27 | 20 | 2x4+1Q | R | 24000 | C244-2029920R |
| 20 | 29.9 | 95 | 7 | 27 | 20 | 2x4+1Q | L | 24000 | C244-2029920L |
| 20 | 29.9 | 95 | 7 | 27 | 25 | 2x4+1Q | R | 24000 | C244-2029925R |
| 20 | 29.9 | 95 | 7 | 27 | 25 | 2x4+1Q | L | 24000 | C244-2029925L |
| 20 | 43.9 | 105 | 7 | 41 | 20 | 2x6+1Q | R | 24000 | C244-2043920R |
| 20 | 43.9 | 105 | 7 | 41 | 20 | 2x6+1Q | L | 24000 | C244-2043920L |
| 20 | 43.9 | 105 | 7 | 41 | 25 | 2x6+1Q | R | 24000 | C244-2043925R |
| 20 | 43.9 | 105 | 7 | 41 | 25 | 2x6+1Q | L | 24000 | C244-2043925L |
| 20 | 64.9 | 125 | 7 | 62 | 25 | 2x9+1Q | R | 24000 | C244-2064925R |
| 20 | 64.9 | 125 | 7 | 62 | 25 | 2x9+1Q | L | 24000 | C244-2064925L |
| 25 | 64.9 | 125 | 7 | 62 | 25 | 2x9+2Q | R | 24000 | C244-2564925R |
| 25 | 64.9 | 125 | 7 | 62 | 25 | 2x9+2Q | L | 24000 | C244-2564925L |

| Ersatzteile | | | | |
|------------------------------|------|---------------------------|-----|----------------|
| Bezeichnung | Stk. | Abmessung | MBM | Bestellnummer |
| Wechselmesser für Ø20 NL29.9 | 9 | 9x8x2.5 | 2 | KW.15766.7/B25 |
| Klemmschraube für Ø20 NL29.9 | 9 | Senkkopfschraube M3x6 T10 | 10 | KW.15714.7 |
| Wechselmesser für Ø20 NL43.9 | 13 | 9x8x2.5 | 2 | KW.15766.7/B25 |
| Klemmschraube für Ø20 NL43.9 | 13 | Senkkopfschraube M3x6 T10 | 10 | KW.15714.7 |
| Wechselmesser für Ø20 NL64.9 | 19 | 9x8x2.5 | 2 | KW.15766.7/B25 |
| Klemmschraube für Ø20 NL64.9 | 19 | Senkkopfschraube M3x6 T10 | 10 | KW.15714.7 |
| Wechselmesser für Ø25 NL64.9 | 20 | 9x8x2.5 | 2 | KW.15766.7/B25 |
| Klemmschraube für Ø25 NL64.9 | 20 | Senkkopfschraube M3x6 T10 | 10 | KW.15714.7 |

| | | | |
|--|-------------------------------|---------------------------------|---|
|  <p>e-mail:office@aigner-werkzeuge.at www.aigner-werkzeuge.at</p> | MS.....Maschinenschnittstelle | Blattformat: A4 | <small>alle Maße in mm</small> Zchnng.-Nr. KW.42440.4 01 |
| | Z.....Zähnezahl | n max.....max. Drehzahl (U/min) | |